

Ambienta®

Equilibrio
natural.

Rústico (color 9301640)

Recomendado para los segmentos:

Comercial

Oficinas

Hostelería



Ambienta®

Ambienta® es el piso de vinilo perfecto para darle equilibrio a los distintos ambientes. Lindo, moderno y práctico, el piso reproduce fielmente la madera y utiliza la misma tecnología de Tarkett. Además, Ambienta® utiliza en su fabricación materias primas naturales, que es ideal para sus ambientes y para la naturaleza.

Ambienta® ofrece un total de 14 colores en las colecciones Rústico, Liso y Bambu, diferentes tipos de texturas, lo que permite diseños personalizados. Con 15 años de garantía, Ambienta® no se deforma, es acústico y fácil de limpiar, además de ser 100% reciclable.

Rústico (color 9301612)

Ambienta® RÚSTICO

20%	100%
Natural	Reciclable Contenido Reciclado 67%

La textura es la característica esencial de esta colección. Simulando vetas y nodos, este piso reproduce fielmente la superficie de la madera, manteniendo las tonalidades, el alto relieve y, principalmente, ese aspecto rústico y bucólico que tiene el piso.




9301612 - Manacá (▽)



9301624 - Cacau (▽)




9301640 - Nogueira



9301617 - Avelã (▽)




9301605 - Cabreúva




9301692 - Angico




9301650 - Angelim



9301604 - Canela



9301687 - Tauari



9301691 - Figueira

Ambienta® LISO

20%	100%
Natural	Reciclable Contenido Reciclado 67%

Esa es la colección de Ambienta® en la cual la superficie del piso es más lisa, con poco relieve. Se presenta en 2 lindos colores, es un producto sofisticado y cumple con excelencia la función de embellecer y crear ambientes confortables.



9302627 - Ipê



9302601 - Marupá


Ambienta® BAMBU

20%	100%
Natural	Reciclable Contenido Reciclado 67%

Con diseños que imitan la forma del Bambu, la colección presenta una superficie lisa en todo el piso. Y presentado en 2 colores especiales, sus características le dan un toque más natural a cualquier ambiente.



9303644 - Asper



9303636 - Áurea

Ambienta®



Rústico (color 9301624)



Rústico (color 9301605)



Rústico (color 9301617)



Bambu (color 9303644)

Por tratarse de una impresión gráfica, los colores pueden sufrir variaciones.

RECOMENDACIONES PARA INSTALACIÓN Y LIMPIEZA

SEGURIDAD EN EL TRABAJO

Para una instalación segura del piso, se recomienda el uso de EPPs (equipos de protección personal), como gafas, guantes, máscara, protector auricular, botas de goma y casco, siempre que sea necesario.

EL CONTRAPISO DEBE ESTAR:

- Seco: libre de toda humedad, perfectamente curado, impermeabilizado, totalmente libre de fugas hidráulicas.
- Limpio: sin suciedad, grasas, ceras ni aceites.
- Firme: sin grietas, partes de cerámica o piedras sueltas, movimientos estructurales o de curado.
- Liso: sin depresiones o desniveles de más de 1mm, que no se puedan corregir con la masa de nivelación.

Para la instalación de pisos de vinilo, la humedad máxima del contrapiso debe ser 2,5% según la medición de humedad de CM (método del carburo de calcio).

EL CONTRAPISO DEBE SER:

Sin importar el tipo de piso de base, debe estar impermeabilizado, nivelado y ser regular.

CONTRAPISOS INADECUADOS:

- Piso cementado o quemado: deberá picarse y prepararse una nueva base.
- Cualquier tipo de madera (losetas, tablas, parquets, etc.) o piedras y cerámicas con juntas de más de 3mm: el piso debe retirarse y debe aplicarse una nueva base.

MASA AUTONIVELANTE

Para nivelar el contrapiso, utilice un autonivelante de buena calidad y buena resistencia a la compresión. La masa autonivelante tiene la función de corregir la aspereza de la superficie o nivelar las juntas de cerámica. Después del secado y se es necesario, lijar con piedra de esmeril, una máquina adecuada o lija de hierro n° 60 y aspirar totalmente el polvo que se formó.

Verifique el tiempo promedio de secado en el embalaje del fabricante.

LIMPIEZA Y MANTENIMIENTO

RECOMENDACIONES GENERALES:

- La frecuencia de limpieza y mantenimiento depende del sistema aplicado y del uso del ambiente.
- Recuerde que la limpieza frecuente mejora el aspecto del piso, aumenta su durabilidad y reduce el costo de mantenimiento.
- Se recomienda el uso de un felpudo, al menos 2 pasos de la entrada del ambiente para eliminar hasta 80% de los residuos de tránsito.
- No utilizar solventes ni derivados de petróleo para limpiar o eliminar eventualmente manchas.
- La limpieza debe realizarse siempre utilizando un detergente neutro, ya que otro tipo de productos de limpieza pueden dañar la superficie del piso.
- Se recomienda el uso de ruedas de poliuretano en los muebles, porque otro tipo de ruedas pueden dañar la superficie.
- Proteger las patas de los muebles con fieltro y evitar arrastrarlos al desplazarlos, ya que pueden dañar la superficie del piso.

LIMPIEZA INICIAL:

- Para permitir que el adhesivo se seque completamente, debe realizar la limpieza inicial del piso sólo 7 días después de su instalación.
- Eliminar todo tipo de suciedad del piso, como arena y polvo, con una escoba de pelo o una mopa seca.
- Aplicar en todo el piso una solución de detergente neutro con una mopa húmeda o una máquina industrial (disco rojo). Minimizar el uso de agua.
- Enjuagar utilizando una escobilla de goma y un paño limpio o una mopa húmeda, y dejar secar el piso por completo antes de usarlo.
- Si quieres un acabado brillante, aplicar entre tres y cinco capas de cera acrílica, con un intervalo de al menos 30 minutos entre cada aplicación. Esperar por lo menos 2 horas y asegurarse de que el piso esté totalmente seco antes de liberar el tráfico. El uso de cera en Ambienta® no es obligatorio, pero su aplicación facilita la limpieza diaria.

LIMPIEZA DIARIA / PERIÓDICA:

- Eliminar todo tipo de suciedad del piso, como arena y polvo, con una escoba de pelo o una mopa seca.
- Aplicar en todo el piso una solución de detergente neutro con una mopa húmeda o una máquina de limpieza (con disco rojo). Minimizar el uso de agua.
- Enjuagar utilizando una escobilla de goma y un paño limpio o una mopa húmeda, y dejar secar el piso por completo antes de usarlo.
- En caso de haber aplicado cera y si desea recuperar el brillo, aplique periódicamente sólo una capa después de la limpieza, usando una mopa para cera o la técnica spray-buffing con una maquinaria industrial.

ELIMINACIÓN Y APLICACIÓN DE CERA

- Los procedimientos de la eliminación de la cera deben realizarse sólo cuando sea necesario. Este paso sólo debe considerarse si anteriormente se aplicó cera.
- Eliminar todo tipo de suciedad del piso, como arena, arenilla y polvo con una escoba de pelo o una mopa seca.
- Aplicar una solución de removedor de cera neutro con una máquina industrial (disco verde) o un limpiador tipo LT con base de espuma abrasiva.
- Enjuagar utilizando una escobilla de goma y paño limpio o una mopa húmeda y dejar que el piso se seque completamente.
- Aplicar nuevamente entre tres y cinco capas de cera acrílica con un intervalo de al menos 30 minutos entre cada aplicación.
- Esperar por lo menos 2 horas y asegurarse de que el piso esté totalmente seco antes de liberar el tránsito.



ADHESIVO

Utilizar siempre pegamento apropiado para pisos de vinilo en la instalación.



GARANTÍA

Al elegir Ambienta®, usted tiene la garantía Tarkett por 15 años*.
*Si el producto se instala y conserva de acuerdo con las indicaciones de Tarkett.

	Ambienta®		Rústico, Liso, Bambu
	Clasificación	ISO 10874 (EN 685)	31 Tránsito comercial moderado
	Espesor total	ISO 24346 (EN 428)	3mm
	Espesor capa de uso	ISO 24340 (EN 429)	0,30mm
	Formato	ISO 24342 (EN 427)	184 x 950mm 178 x 1220mm (Ébano, Manacá, Avelã, Cacau)
	Embalaje	ISO 24342 (EN 427)	19 tablas (3,32m²) 15 tablas (3,25m²) (Ébano, Manacá, Avelã, Cacau)
	Tratamiento de protección		Sí
	Peso total Kg/m²	ISO 23997 (EN 430)	4,76kg/m²
	Grupo de abrasión	EN 660-1	Clase T
	Deformación residual	ISO 24343-1 (EN 433)	< 0,1mm
	Estabilidad dimensional	ISO 23999 (EN 434)	≤ 0,13mm
	Reacción al fuego	EN 13501-1	B _{FL} - S ₁
	Emisión de humo	ASTM E662	(Dm) < 450
	Absorción de ruidos de impacto	ASTM E989-06	10dB ~ 3150Hz
	Solidez a la luz	EN ISO 105-B02	≥ 6
	Resistencia química	ISO 26987 (EN 423)	Buena resistencia a sustancias comunes
	Resistencia térmica	KSM 3802	0.3 mm / 0.01" (80;ÆC + 2; ÆC, 6 h/1 h)
	Propiedades electrostáticas	EN 1815	< 2kV (sobre concreto)

TARKETT AMÉRICA LATINA
México | América Central:
+ 52 735 39 23 948 | + 52 55 5107 9524
Argentina | Chile | Uruguay:
+ 54 11 47 08 07 72 | + 54 911 44 46 88 82
Colombia | Panamá | Bolivia | Ecuador | Paraguay | Perú | Venezuela | Trinidad y Tobago:
+55 11 3047 7233 | +55 11 98410 9310 | +55 11 3047 7254 | + 55 11 95494 0069



Tarkett

www.tarkett.com